

**Identificação do produto e Apresentação**

Nome Técnico: Suporte de posicionamento

Nome Comercial: Superfície suporte tipo Colchão descartável de espuma com gel viscoelástico

**Modelos:**

Código	Comprimento cm	Largura cm	Altura Dorsal cm	Altura Perineal cm	Quantidade por Caixa
STP100	111,76	58,42	2,54	2,54	10
STP150	111,76	58,42	5,08	2,54	04
STP200	111,76	58,42	5,08	5,08	04
STP100 Ped	60,96	50,8	2,54	2,54	10
STP- SQUARE1	30,48	30,48	2,54	2,54	10
STP- SQUARE2	30,48	30,48	5,08	5,08	10

Nº do Cadastro na ANVISA: 81832580047

Proibido Reprocessar







Prazo de Validade: Indeterminado

Embalagem: Unitária.

Pronto uso



Fotos

STP100	STP200
	
STP100 Ped	STP150
	
STP-SQUARE1	STP-SQUARE2
	



### Conteúdo

Cada código é acondicionado e comercializado individualmente em embalagem plástica selada a vácuo.

Então, são acondicionados em caixa de papelão para transporte.

### Indicação de Uso/Finalidade

As superfícies suportes tipo colchão descartável são indicadas para auxiliar em qualquer procedimento cirúrgico que requeira o posicionamento dos pacientes em posições de Trendelenburg, Trendelenburg Reverso ou Posicionamento Lateral. Sua finalidade é evitar lesões de pele por pressão, melhorar o conforto e evitar o deslocamento do paciente na mesa cirúrgica durante o procedimento cirúrgico. Este tipo de colchão distribui uniformemente o peso corporal do paciente ao longo da base da mesa cirúrgica e fornece suporte e estabilidade superiores quando comparados aos colchões convencionais.

### Modo de Uso

1. Abra a embalagem e desenrole o colchão descartável (superfície suporte) sobre a mesa cirúrgica;
2. Coloque o colchão descartável diretamente sobre a mesa cirúrgica certificando-se de que não exista nenhum tipo de material como lençóis de tração/elevação ou outro tipo de roupa de cama entre o colchão e a mesa.
3. Ajuste o colchão descartável de modo que a borda cefálica fique uniforme com a borda cefálica da mesa de cirurgia. O recorte perineal também ajudará na orientação do posicionamento do colchão descartável sobre a mesa.
4. Posicione o paciente colocando-o em contato direto com o colchão descartável (superfície suporte).
5. Após o término do procedimento, o colchão deverá ser descartado.

### Componentes e Composição



No caso de informações sigilosas, que não possam ser disponibilizadas no Portal da Anvisa, este campo deverá ser preenchido de modo resumido, e a descrição detalhada da composição deverá ser informada em anexo. 100% espuma de poliuretano com infusão de gel viscoelástico

### **Condições de Armazenamento**

O produto deve ser armazenado em local limpo, sem poeira, fresco, seco e longe de luz fluorescente ou ultravioleta.

### **Condições para o Transporte**

O produto deve ser transportado em local limpo, sem poeira, fresco, seco e longe de luz fluorescente ou ultravioleta.

### **Condições de Manipulação**

O Colchão descartável deve ser descartado de acordo com os procedimentos padronizados pela instituição.

### **Advertências**

Proibido reprocessar.

### **Precauções**

Não aplicável

**Detentor do Registro:** CEDRS - GESTAO EMPRESARIAL LTDA – CNPJ: 27.242.576/0001-11 – Rua Silva Bueno nº 1660 conjunto 1001 - Ipiranga – SP – CEP: 05208-001– Tel: (11) 23054285 – Resp. Técnica: Maria Angélica Rodrigues Pereira – COREN-SP: 039.294.

**Fabricante Legal:** Prime Medical, LCC - 1410 E Weisgarber - Knoxville - TN - Estados Unidos da América 37909

**Distribuidor:** CNPH – Comercial Nacional de Produtos Hospitalares



COMERCIAL NACIONAL DE PRODUTOS HOSPITALARES

IUSCD-P

## Instrução de USO RDC185/01

Rev. 00

Rua Gama Cerqueira, 331 e 337 - CEP: 01539-010 - Cambuci - São Paulo -  
SP - Tel: 011-3385-9339 - [sac@cnph.com.br](mailto:sac@cnph.com.br)

Responsável Técnico: Débora Podmowski Adjamian. CRF-SP: 84.729